




Outils collaboratifs enseignants-parents

Outils collaboratifs	Logo	Descriptions	Liens pour tutoriels
Courriel Office365 (liste d'envoi) 		<p>À l'intérieur de notre commission scolaire, nous utilisons essentiellement Office 365 pour communiquer avec les parents. La création d'une liste d'envoi peut faciliter l'acheminement de messages et de ressources à un grand nombre de personnes.</p>	Tutoriel pour créer une liste de contact
Microsoft Whiteboard 		<p>Microsoft Whiteboard est un tableau blanc virtuel numérique qui permet à plusieurs personnes de travailler et de collaborer ensemble. Avec cette application les utilisateurs peuvent organiser des présentations ou des sessions de brainstorming. Il peuvent également faire des annotations, insérer des diagrammes, des tableaux et des graphiques sur l'écran tactile.</p>	Aide en ligne pour l'utilisation de Whiteboard de Office365
Groupe Facebook		<p>Vous pouvez ainsi communiquer via le chat virtuel et participer à des sujets de discussion en ligne. Il est également possible de partager des ressources pédagogiques, telles que des PDF, des articles, des vidéos, etc.</p>	Guide pour utiliser facebook
Messenger		<p>Cette plateforme offre la possibilité de discuter avec d'autres utilisateurs en temps réel ou en différé. Il est également possible de créer des groupe de discussion et de partager des images et des fichiers.</p>	Aide en ligne pour l'utilisation de messenger

Padlet		<p>Padlet permet de réunir des publications sur un mur virtuel. On peut publier du texte, des documents, des liens web, des photos, des vidéos, etc. Il n'est pas nécessaire d'avoir un identifiant pour consulter le contenu publié.</p>	Vidéo sur l'utilisation de Padlet
Nearpod		<p>Gagnez du temps de préparation en important des documents existants (pdfs, jpegs, ppts) et en ajoutant des visites virtuelles sur le terrain, des tableaux de collaboration, des questionnaires, des sondages, des activités de paires correspondantes, etc.</p>	Vidéo sur l'utilisation de Nearpod
gotalk.to		<p>Un chat vidéo gratuit très simple à mettre en oeuvre. GoTalk ne nécessite aucune installation, ni aucune inscription des participants. La version gratuite limite le nombre de participants à quatre en plus de l'enseignant.</p>	Foire à question de Gotalk.to
Class Dojo		<p>ClassDojo assure le lien entre les enseignants, les élèves et leurs parents. Ce système gratuit permet de créer une classe virtuelle pour effectuer le suivi du comportement des élèves, partager leurs réalisations, assigner des travaux et communiquer facilement avec les parents.</p>	Tutoriel sur l'utilisation de ClassDojo
Edmodo		<p>Edmodo est une plateforme semblable à Facebook, mais spécialement dédiée à la communication entre l'enseignant et les élèves ainsi qu'avec les parents.</p>	Vidéo sur l'utilisation d'Edmodo

Google Site	 A blue square icon with a white document symbol and a small white square in the bottom right corner, representing a Google Site.	Google Site vous permet de créer des sites attrayants de qualité pour votre classe, leur présentation sera irréprochable, quel que soit l'écran utilisé, de l'ordinateur de bureau au smartphone. Le tout, sans qu'il soit nécessaire de s'y connaître en conception ou en programmation. Sur ce site, les enseignants pourront déposer des ressources pédagogiques que les parents et les élèves pourront consulter.	Comment créer un Google Site
Blogue Wix	 The Wix logo, featuring the word "wix" in a dark blue, lowercase, sans-serif font. The letter 'i' has a small orange dot above it.	Wix est une plateforme en ligne qui permet de créer des sites web ou encore un blogue gratuitement. Sur ce site, les enseignants pourront déposer des ressources pédagogiques que les parents et les élèves pourront consulter.	Comment créer un Blog avec Wix